


ZADANIE EKA KÓDU




1. Když jsou všechny dveře zavřené, otočte klíč v zámku dveří řidiče do polohy „ODEMKNUTO“ a držte jej tak alespoň 5 sekund, až jednou zazní siréna alarmu.

Nyní můžete použít klíč k zadání jednotlivých číslic přístupového kódu.



2. Zadejte PRVNÍ číslo kódu.

Je-li první číslo 4, otočte čtyřikrát klíč do polohy „ODEMKNUTO“. Ujistěte se, že je klíč po každém otočení ZCELA vrácen do střední polohy.



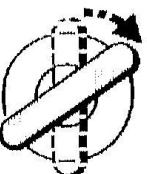
3. Zadejte DRUHÉ číslo kódu.

Je-li druhé číslo 3, otočte třikrát klíč do polohy „ZAMKNUTO“. Ujistěte se, že je klíč po každém otočení ZCELA vrácen do střední polohy.



4. Zadejte TŘETÍ číslo kódu.

Je-li třetí číslo 12, otočte dvanáctkrát klíč do polohy „ODEMKNUTO“. Ujistěte se, že je klíč po každém otočení ZCELA vrácen do střední polohy.



5. Zadejte ČTVRTÉ číslo kódu.

Je-li čtvrté číslo 1, otočte jednou klíč do polohy „ZAMKNUTO“. Ujistěte se, že je klíč po každém otočení ZCELA vrácen do střední polohy.



6. Nakonec otočte jednou klíč

do polohy „ODEMKNUTO“. Pokud jste zadali kód úspěšně, ozve se dvojí pípnutí (jedno pípnutí znamená, že kód nebyl zadán správně).

7. Oknem dveří řidiče zkontrolujte, že svítí kontrolka alarmu na přístrojové desce. Po zadání správného kódu bude kontrolka stále blikat (jednou za dvě sekundy) po celých pět minut.

NEOTVÍREJTE DVEŘE ANI SE NEPOKOUŠEJTE NASTOUPIT DO VOZU dříve, než uplyne pětiminutový interval - konec intervalu signalizuje zhasnutí kontrolky alarmu.

8. Nyní otevřete dveře, zasuňte klíč do spínací skříňky a otočte jej ihned do polohy II. Pokud budete čekat s otočením klíče do polohy II déle než 30 sekund, bude motor automaticky opět imobilizován.

Zadání nesprávného kódu:

Pokud jste zadali nesprávný kód, kontrolka autoalarmu bude stále blikat a jednou zazní houkačka. V tom případě opakujte postup od bodu „1“ a opětovně zadejte přístupový kód.

Po třech neúspěšných pokusech se systém zablokuje na deset minut, během kterých nebude akceptován žádný pokus o zadání kódu.

DŮLEŽITÉ INFORMACE
Přístupový kód si zapamatujte nebo mějte kartu s kódem stále u sebe. NIKDY nenechávejte kartu ve voze.

Nyní následuje pět minut do vypnutí alarmu a imobilizátoru motoru. **NEOTVÍREJTE DVEŘE ANI SE NEPOKOUŠEJTE NASTOUPIT NYNÍ DO VOZU!**